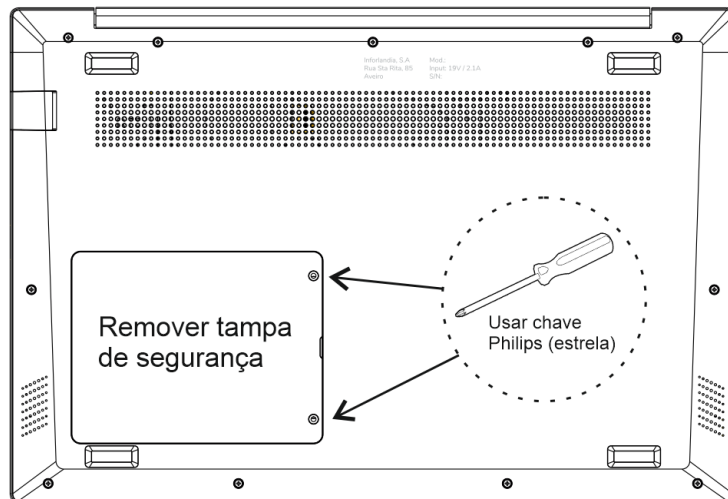


COMO INSERIR O CARTÃO LTE/4G

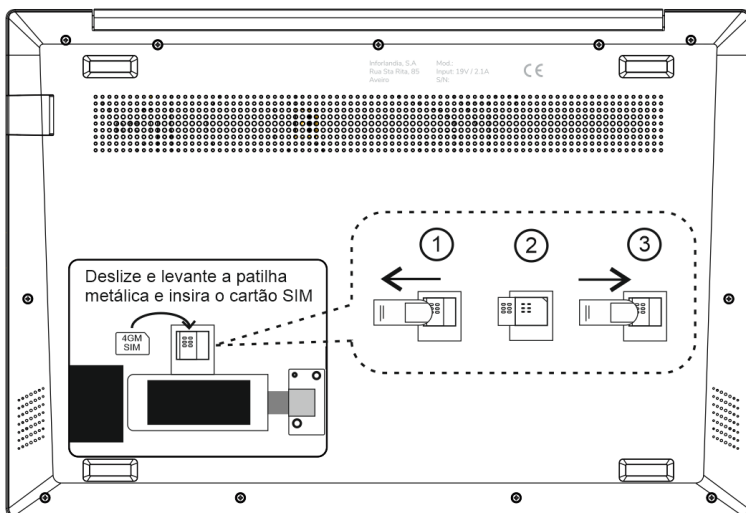
1

Abrir a tampa de segurança removendo os 2 parafusos.



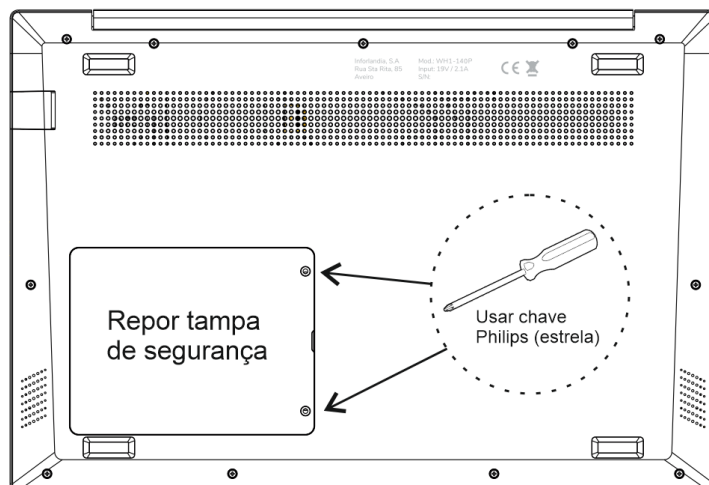
2

Inserir o cartão LTE/4G no slot SIM card.



3

Repor a tampa de segurança e colocar os 2 parafusos.



COMO LIGAR E DESLIGAR MODEM LTE/4G

4

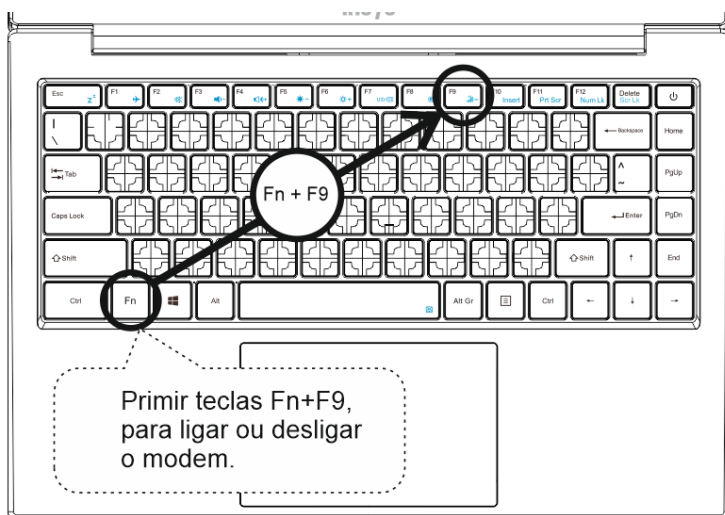
Ligar e desligar o MODEM LTE/4G através da tecla de atalho virtual (celular) que se encontra na janela de redes



5

Em alternativa, poderá também ligar ou desligar o MODEM LTE/4G, premindo a combinação teclas Fn+F9.

Após ligar, aguardar aproximadamente 30 segundos.



Adicione o APN específico da Vodafone de forma utilizar o serviço de dados.
Aceda a: Definições > Rede e Internet > Telemóvel > Opções Avançadas e configure o perfil de APN conforme indicado abaixo:

← Definições

🏠 vodafone P

Definições da operadora de rede móvel

Perfil da ligação de rede móvel

vodafone P

Ligação com tráfego limitado

Se tem um plano de serviços de dados limitado e pretende ter um maior controlo na utilização de dados, defina esta ligação como uma rede com tráfego limitado. Algumas aplicações poderão funcionar de maneira diferente para reduzir a utilização de dados quando estiver ligado a esta rede.

Definir como ligação com tráfego limitado

Desligado

[Como posso alterar esta definição?](#)

[Alterar as definições de limite de dados](#)

Definições de APN

+ Adicionar um APN

← Definições

🏠 APN

Nome do perfil

Vodafone

APN

ensino.vodafone.pt

Nome de utilizador

Nome de utilizador

Palavra-passe

Palavra-passe

Tipo de informações de início de sessão

Nenhum

Tipo de IP

Predefinição

Tipo de APN

Internet